



健康経営優良法人 ロゴデザイン ガイドライン

健康経営優良法人認定事務局(日本経済新聞社)

2022年8月度版

Logo Design Policy

- 02 | 基本デザイン要素
- 03 | 余白規定
- 04 | 色指定 A
- 05 | 色指定 B
- 06 | 色指定 C
- 07 | 色指定 D
- 08 | 最小使用サイズ
- 09 | 推奨使用例
- 10 | 余白規定
- 11 | 禁止事項① 背景色との組合せ禁止事項 A
- 12 | 禁止事項② 背景色との組合せ禁止事項 B
- 13 | 禁止事項③ 背景色との組合せ禁止事項 C
- 14 | 禁止事項④ 背景色との組合せ禁止事項 D
- 15 | 禁止事項⑤ カラー写真背景との組合せ禁止事項
- 16 | 禁止事項⑥ 使用禁止事項

[ご注意]

このマニュアルは閲覧用に作成したPDFデータです。このデータをカラー印刷した場合、正確な指定色と一致しないことがあります。
印刷物などの制作を行う場合は、用途に応じて適切な色指定のデータをご使用ください。

- CMYK …………… 一般的なカラー印刷（プロセス4色印刷）で使用する場合の指定
- RGB …………… コンピュータのディスプレイなどに表示する場合の指定



基本デザイン要素

ロゴは2種類あり、ロゴマークとロゴタイプの組み合わせで使います。

ロゴマークとロゴタイプの組み合わせ方はそれぞれ2種類です。

A1 ロゴマーク + ロゴタイプ (縦)



B1 ロゴマーク + ロゴタイプ (縦)



A2 ロゴマーク + ロゴタイプ (横)



B2 ロゴマーク + ロゴタイプ (横)



基本デザイン要素

ロゴは2種類あり、ロゴマークとロゴタイプの組み合わせで使います。

ロゴマークとロゴタイプの組み合わせ方はそれぞれ2種類です。

C1 ロゴマーク + ロゴタイプ (縦)



D1 ロゴマーク + ロゴタイプ (縦)



C2 ロゴマーク + ロゴタイプ (横)



D2 ロゴマーク + ロゴタイプ (横)



余白規定

ロゴの視認性を確保する為、下の基準を参考に、周囲に十分な余白をあけてください。

A1 ロゴマーク + ログタイプ(縦)



B1 ロゴマーク + ログタイプ(縦)



A2 ロゴマーク + ログタイプ(横)



B2 ロゴマーク + ログタイプ(横)



余白規定

ロゴの視認性を確保する為、下の基準を参考に、周囲に十分な余白をあけてください。

C1 ロゴマーク + ログタイプ(縦)



D1 ロゴマーク + ログタイプ(縦)



C2 ロゴマーク + ログタイプ(横)



D2 ロゴマーク + ログタイプ(横)



色指定 A

A-1 および A-2 タイプの色指定です。ネガ表現も可能です。

■ CMYK=C0, M0, Y0, K100 RGB=R0, G0, B0 (#000000)

※グラデーションについては下記参照



グラデーションの色指定



*Illustrator のグラデーションパネルにおけるカラー分岐点の位置

色指定 B

B-1 および B-2 タイプの色指定です。ネガ表現も可能です。

■ CMYK=C0, M0, Y0, K100 RGB=R0, G0, B0 (#000000)

※グラデーションについては下記参照



グラデーションの色指定



*Illustrator のグラデーションパネルにおけるカラー分岐点の位置

色指定 C

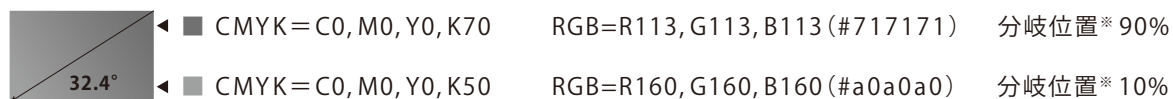
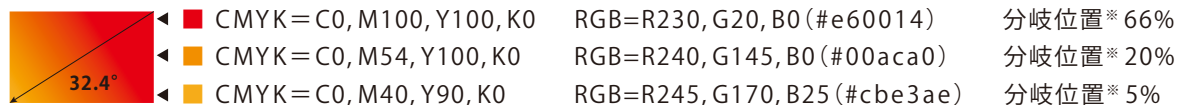
C-1 および C-2 タイプの色指定です。ネガ表現も可能です。

■ CMYK=C0, M0, Y0, K100 RGB=R0, G0, B0 (#000000)

※グラデーションについては下記参照



グラデーションの色指定



*Illustrator のグラデーションパネルにおけるカラー分岐点の位置

色指定 D

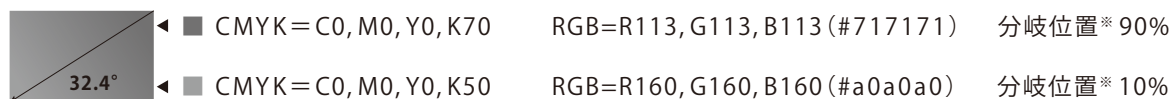
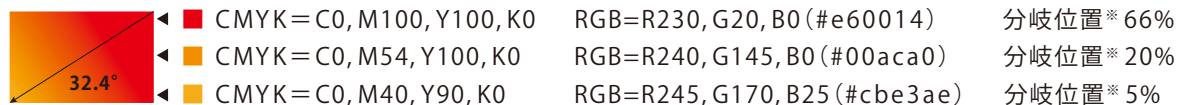
D-1 および D-2 タイプの色指定です。ネガ表現も可能です。

■ CMYK=C0, M0, Y0, K100 RGB=R0, G0, B0 (#000000)

※グラデーションについては下記参照



グラデーションの色指定










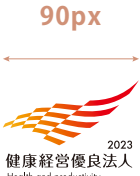






*Illustrator のグラデーションパネルにおけるカラー分岐点の位置

Logo Design Policy

最小使用サイズ

ロゴの視認性を維持するため、下を最小サイズと定め、これよりも小さく掲載することは避けてください。

PRINT			DIGITAL		
					
					
					

推奨使用例

認定法人ID（10桁の番号）の併記を推奨しています。併記の位置、大きさ、書体等は特に定めませんが可読性に配慮してください。

名刺やカード等、ロゴが最小使用サイズの場合は無理に併記する必要はありません。

A1 ロゴマーク + ロゴタイプ (縦)



B1 ロゴマーク + ロゴタイプ (縦)



A2 ロゴマーク + ロゴタイプ (横)



B2 ロゴマーク + ロゴタイプ (横)



[ご注意]

ロゴマークを無断使用し、健康経営優良法人認定法人または認定商品であるかのような誤解を招く表現を行う非認定法人の事例が散見されます。

ロゴマークが正しく使用され、健康経営優良認定法人の企業価値・商品価値が正当に評価されるために認定法人IDを併記した使用を推奨しています。

推奨使用例

認定法人ID（10桁の番号）の併記を推奨しています。併記の位置、大きさ、書体等は特に定めませんが可読性に配慮してください。

名刺やカード等、ロゴが最小使用サイズの場合は無理に併記する必要はありません。

A1 ロゴマーク + ロゴタイプ (縦)



B1 ロゴマーク + ロゴタイプ (縦)



A2 ロゴマーク + ロゴタイプ (横)



B2 ロゴマーク + ロゴタイプ (横)



[ご注意]


ロゴマークを無断使用し、健康経営優良法人認定法人または認定商品であるかのような誤解を招く表現を行う非認定法人の事例が散見されます。

ロゴマークが正しく使用され、健康経営優良認定法人の企業価値・商品価値が正当に評価されるために認定法人IDを併記した使用を推奨しています。


余白規定

ロゴの視認性を確保する為、下の基準を参考に、周囲に十分な余白をあけてください。

A1 ロゴマーク + ログタイプ (縦)



B1 ロゴマーク + ログタイプ (縦)



A2 ロゴマーク + ログタイプ (横)




B2 ロゴマーク + ログタイプ (横)




余白規定

ロゴの視認性を確保する為、下の基準を参考に、周囲に十分な余白をあけてください。

A1 ロゴマーク + ログタイプ (縦)



B1 ロゴマーク + ログタイプ (縦)



A2 ロゴマーク + ログタイプ (横)



B2 ロゴマーク + ログタイプ (横)



禁止事項① 背景色との組合せ禁止事項 A

下の表は、ロゴを単色背景で使用される場合のバリエーション例です。視認性が落ちないように、背景色との関係にご注意ください。 ※ □ = 推奨、/ = 禁止



0%



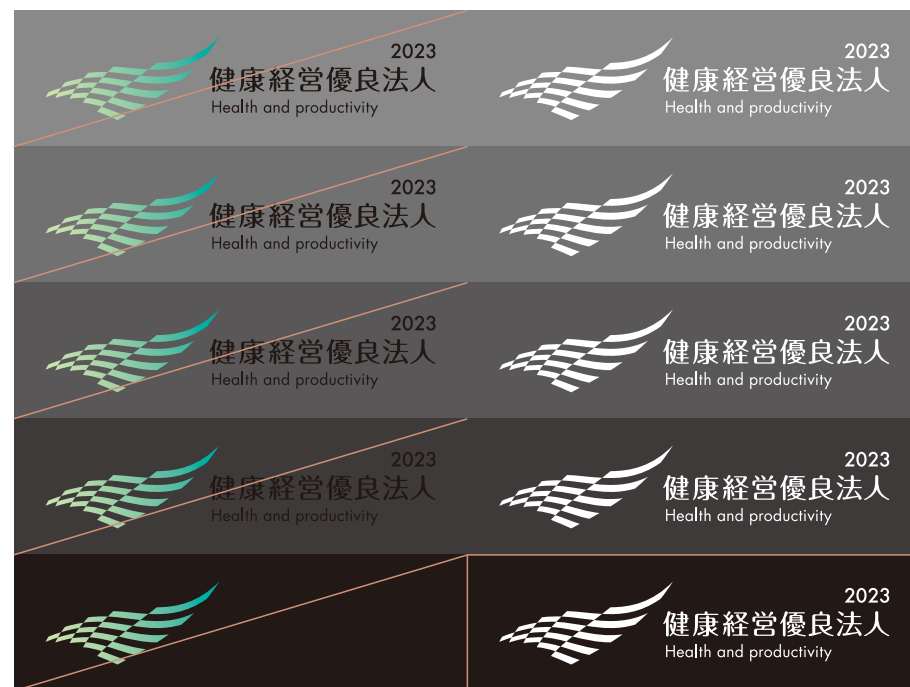
10%

20%

30%

40%

50%



60%

70%

80%

90%

100%

Logo Design Policy

禁止事項② 背景色との組合せ禁止事項 B

下の表は、ロゴを単色背景で使用される場合のバリエーション例です。視認性が落ちないように、背景色との関係にご注意ください。 ※ □ = 推奨、/ = 禁止



禁止事項③ 背景色との組合せ禁止事項 C

下の表は、ロゴを単色背景で使用される場合のバリエーション例です。視認性が落ちないように、背景色との関係にご注意ください。 ※ □ = 推奨、/ = 禁止



禁止事項④ 背景色との組合せ禁止事項 D

下の表は、ロゴを単色背景で使用される場合のバリエーション例です。視認性が落ちないように、背景色との関係にご注意ください。 ※ □ = 推奨、/ = 禁止




禁止事項⑤ カラー写真背景との組合せ禁止事項

下の表は、ロゴとカラー写真の組み合わせです。視認性が落ちないように、背景写真の絵柄や色調に合わせ、ロゴのカラー、配置の可否をご確認ください。 ※ / = 禁止

背景写真とロゴのコントラストが低い場合は、使用しないでください



ロゴの視認性が落ちる複雑な写真の背景には、ロゴを配置しないでください



禁止事項⑥ 使用禁止事項

ロゴを使用する様々な場面で、下の禁止事項を参考に誤用を避けてください。



平体をかけないでください



長体をかけないでください



斜体をかけないでください



周辺に図形を配置しないでください



本ガイドにないカラーを使用しないでください



縁取りをしないでください



文字間は変更しないでください



影を付けないでください